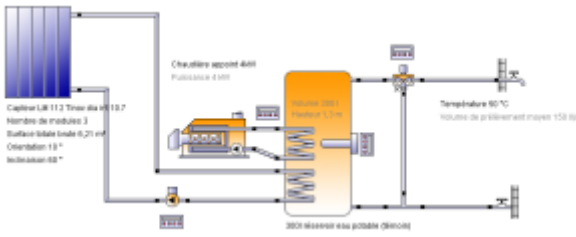


Rapport résumé

	<p>Ce rapport a été créé par: Pierre Amet</p> <p>Chemin des Serres, 04170 Saint André les Alpes, FR</p>
Variante (Eau chaude sanitaire)	Projet Saint Hilaire de Loulay 85
	<p>Nantes Position: Libre Pays: France Longitude: -1,58° Latitude: 47,23° Altitude: 27 m Température externe moyenne 12,4 °C Rayonnement champs capteurs: 7550 kWh/Année Champ de capt. (vers le sud) Orientation: 10° Inclinaison: 60°</p>
	<p>Installation solaire (modèle Vela Solaris prédéfini) 3lmt 60 deg</p> <p>Installation</p> <p>Surface capteurs: 6,21 m² Surface absorbeur totale: 5,58 m² Volume du réservoir: Volume: 300 l Puissance des chauffages d'appoint: Puissance: 6 kW (2 Chauffage d'appoint) Longueur de toute la tuyauterie: Longueur : 35 m (11 Tuyaux)</p>
Demande de consommation	Besoin énergétique est couvert
Energie finale totale distribuée à l'installation de référence (combustible et énergie électrique du réseau consommés)	-
Energie finale totale distribuée à l'installation solaire (combustible et énergie électrique du réseau consommés)	1206,3 kWh/Année
Taux d'énergie solaire au système (nette)	74,3 %
Taux de couverture solaire eau chaude (SFnHw)	-
Taux de couverture solaire bâtiment (SFnBd)	-
Economie annuelle de combustible	260,9 m ³ : [Gaz naturel H] appoint 4kW / -
Economie annuelle d'énergie	2738,9 kWh: appoint 4kW / 0 kWh: Thermoplongeur 2
Réduction annuelle d'émission de CO2	634,3 kg: [Gaz naturel H] appoint 4kW / 0 kg : [Electricité] Thermoplongeur 2
Rendement total champ capteurs	2465 kWh/Année
Rendement champ capteurs par superficie brute	397 kWh/m ² /Année
Rendement champ capteurs par superficie ouverture	442 kWh/m ² /Année
Demande de consommation	Besoin énergétique est couvert
Composants/matériaux définis par l'utilisateur	Pour la simulation, 2 éléments définis par l'utilisateur sont employés.
Eclaircissements	http://www.polysun.ch/

Vue d'ensemble de l'installation

Données météo

Propriétés	Valeur, unité	Propriétés	Valeur, unité
Température externe	12,4 °C	Rayonnement global	1225,8 kWh/m ²
Rayonnement diffus	593,6 kWh/m ²	Rayonnement thermique	2828,7 kWh/m ²
Vitesse du vent	3,83 m/s	Humidité de l'air	76,3 %
Température externe moyenne-24-h	12,4 °C	Température extérieure en principe	-6 °C
Rayonnement direct normal	1224,3 kWh/m ²		

Définition des consommateurs

Consommateur	N. cat.	Désignation	Description	Température nominale	Consommation énergétique
Présence	1	toujours présent	Jours de présence: 365	-	-
Besoin en eau chaude	1	Constant	150,7 l/d	50 °C	2311,7 kWh/Année

Définition du système solaire

Elément	N. cat.	Désignation	Propriétés, Valeur, unité
Capteur	17	3x LM 112 Tinox dia int 10.7	Surface totale brute: 6,21 m ² , Source des données: u136119, Surface absorbeur totale: 5,58 m ² , Orientation: 10°, Inclinaison: 60°
Chaudière	0	appoint 4kW	Puissance: 4 kW, Rendement: 90%
Tube 1	14	Tube acier 25x2.5	Diamètre extérieur: 32 mm, Epaisseur isolation: 20 mm
Tube 2	14	Tube acier 25x2.5	Diamètre extérieur: 32 mm, Epaisseur isolation: 20 mm
Tube 3	14	Tube acier 25x2.5	Diamètre extérieur: 32 mm, Epaisseur isolation: 20 mm
Tube 4	14	Tube acier 25x2.5	Diamètre extérieur: 32 mm, Epaisseur isolation: 20 mm
Tube 5	14	Tube acier 25x2.5	Diamètre extérieur: 32 mm, Epaisseur isolation: 20 mm
Tube 6	32	Tube cuivre 22x1	Diamètre extérieur: 22 mm, Epaisseur isolation: 20 mm
Tube 7	32	Tube cuivre 22x1	Diamètre extérieur: 22 mm, Epaisseur isolation: 20 mm
Tube 8	32	Tube cuivre 22x1	Diamètre extérieur: 22 mm, Epaisseur isolation: 20 mm
Tube 9	32	Tube cuivre 22x1	Diamètre extérieur: 22 mm, Epaisseur isolation: 20 mm
Tube 10	32	Tube cuivre 22x1	Diamètre extérieur: 22 mm, Epaisseur isolation: 20 mm
Tube 11	32	Tube cuivre 22x1	Diamètre extérieur: 22 mm, Epaisseur isolation: 20 mm
Réservoir 2	565	300l réservoir eau potable (témoin)	Volume: 300 l, Epaisseur isolation: 80 mm
Réglage vanne mélangeuse			Definition de la température nominale: Valeur variable, Variation de température: 2 dT(°C)
Réglage de la pompe du circuit solaire			Température maximale du réservoir: 70 °C, Différence de température de mise en marche: 6 dT(°C), Différence de température d'arrêt: 2 dT(°C), Definition du débit nominal: Débit spécifique
Réglage du chauffage d'appoint 2			Référence pour les sondes température 1: Valeur variable, Durée de fonctionnement minimum: 10 min., Durée d'arrêt minimum: 0 min.

Elément	N. cat.	Désignation	Propriétés, Valeur, unité
Réglage du chauffage d'appoint 3			Référence pour les sondes température 1: Valeur variable, Durée de fonctionnement minimum: 0 min., Durée d'arrêt minimum: 0 min.

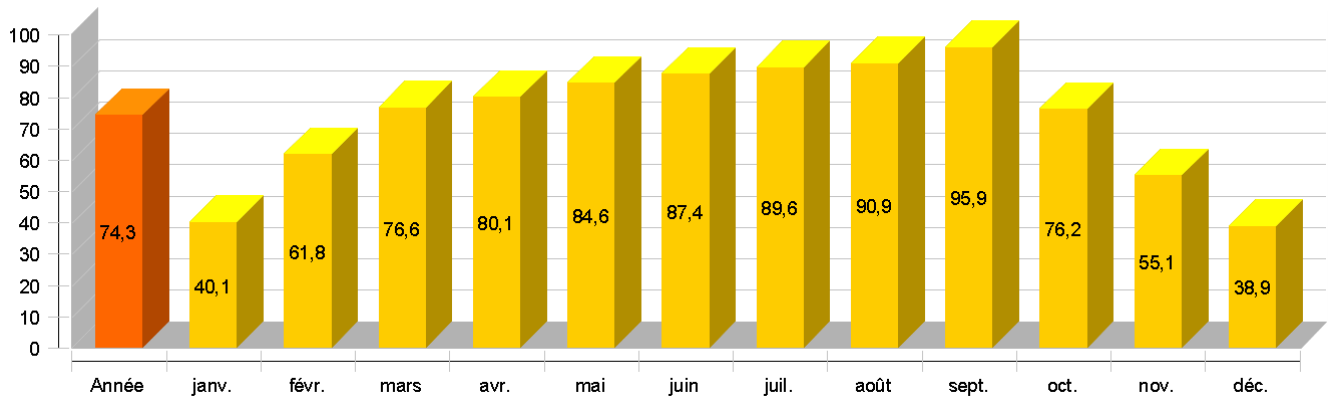
Présentation des résultats

Taux d'énergie solaire au système (nette)

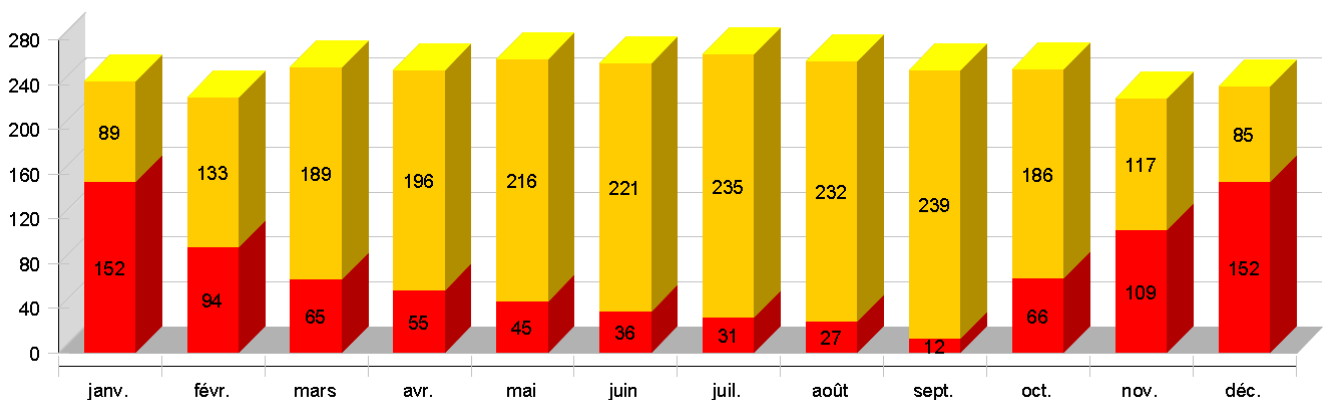
Symbole	Unité	Année	Jan	Fév	Mar	Avr	Mai	Jun	Jul	Août	Sep	Oct	Nov	Déc
SFn	%	74,3	40,1	61,8	76,6	80,1	84,6	87,4	89,6	90,9	95,9	76,2	55,1	38,9
Qsol	kWh	2465	103	153	216	225	249	254	272	269	276	215	135	98
Saux	kWh	843	152	94	65	55	45	36	31	27	12	66	109	152
Qdem	kWh	2312	196	181	203	197	203	194	196	192	184	189	184	193
Qdef	kWh	28	2	2	3	3	3	2	2	2	2	2	2	3

SFn: Taux d'énergie solaire au système (nette), Qsol: Énergie solaire au système, Saux: Énergie supplémentaire au niveau du réservoir, Qdem: Besoin énergétique, Qdef: Déficit énergétique

Taux d'énergie solaire au système (nette) [%]



Rendement solaire et énergie supplémentaire [kWh]



Température maximale journalière du capteur [°C]

